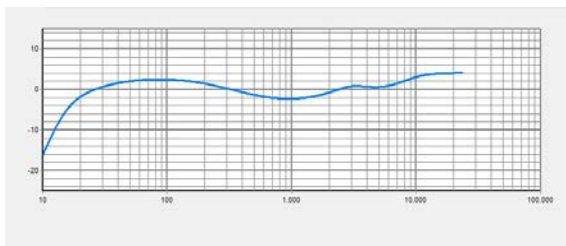




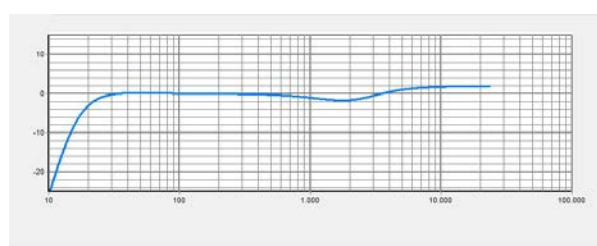
## empf. Verkaufspreisliste

<b>FLAG S</b>		<b>Version</b>	<b>empf. VK.</b>
<b>(380mm x 380mm 85dB/W/m) (80-18KHz)</b>			<b>incl. Mwst.</b>
Floor standing		Passiv	2990,-
On Wall		Passiv	3750,-
In Wall		Passiv	3500,-
- HD Druck Front			399,-
- Fuss/Rahmen lackiert in Wunschfarbe			499,-
<b>FLAG M</b>		<b>Version</b>	
<b>(380mm x 1220mm 87dB/W/m) (50-20KHz)</b>			
Floor standing		Passiv	6500,-
On Wall		Passiv	6990,-
In Wall		Passiv	6990,-
Floor standing	Aktiv 4 DSP Modes	400 W	8490,-
In Wall	Aktiv 4 DSP Modes	400 W	8990,-
- HD Druck Front			599,-
- Fuss/Rahmen lackiert in Wunschfarbe			699,-
<b>FLAG L</b>		<b>Version</b>	
<b>(380mm x 1970mm 89dB/W/m) (35-22KHz)</b>			
Floor standing		Passiv	10.000,-
On Wall		Passiv	10.000,-
In Wall		Passiv	10.000,-
Floor standing	Aktiv 4 DSP modes	400W	11.990,-
In Wall	Aktiv 4 DSP modes	400W	12.990,-
- HD Druck Front			799,-
- Fuss/Rahmen lackiert in Wunschfarbe			899,-

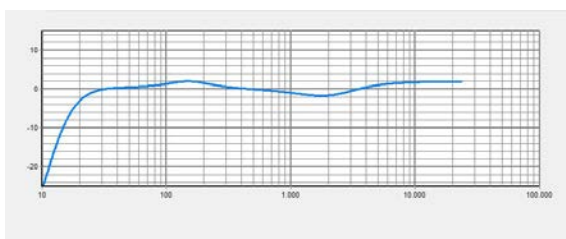
EQ1 Aktive Version DSP-Kurve 1



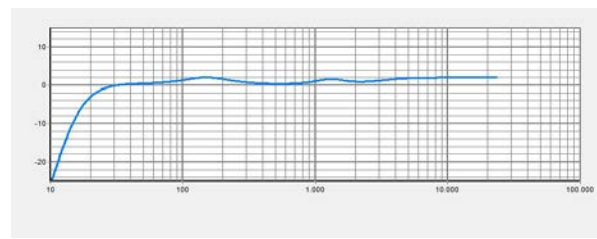
EQ Aktive version DSP-Kurve 2



EQ Aktive version DSP-Kurve 3



EQ Aktive version DSP-Kurve 4



### InWall Flag Abmessungen

Einbaumasse Flag S	Inwall Box S	405 mm x 405mm x 87,5mm. Der Abdeck-Rahmen ist	417mm x 417mm
Einbaumasse Flag M	Inwall Box M	1245 mm x 405mm x 87,5mm. Der Abdeck-Rahmen ist	1257mm x 417mm
Einbaumasse Flag L	Inwall Box L	1995 mm x 405mm x 87,5mm. Der Abdeck-Rahmen ist	2007mm x 417mm

### Aufbauabmessungen der Flag Modelle "OnWall"

Aufbaumasse Flag S	456mm x 378 mm x 65 mm
Aufbaumasse Flag M	456mm x 1238 mm x 65 mm
Aufbaumasse Flag L	456mm x 1988 mm x 65 mm